

## Guia d'ús per les famílies

Un cop el centre us ha facilitat l'usuari i contrasenya d'accés a iEduca, ja podeu accedir per consultar la informació dels vostres fills. Podeu fer-ho de dues maneres:

Des d'un ordinador podeu dirigir-vos a l'adreça: <https://login.ieduca.com/> buscar el nom del centre i introduir l'usuari i contrasenya

### Un cop dins d'iEduca trobareu diferents menús:

**Calendari i Tasques:** accedireu a un sistema d'agenda on veureu la vostra i la dels vostres fills i les activitats del dia. Si aneu a la pestanya Horari, podreu visualitzar l'horari del vostre fill o filla.



The screenshot shows the iEduca agenda interface. At the top, there are tabs for 'Agenda', 'Tasques', 'Horari', and 'Notícies'. Below the tabs, there are options for 'Calendari propi', 'Nou esdeveniment al calendari', and 'Categories agenda'. The view is set to 'Inici / Dia / Setmana laboral / Setmanal / Mes / Curs escolar'. The main content area is divided into two sections: 'Activitats avui' (Today's activities) and 'Propers dies' (Upcoming days). The 'Activitats avui' section shows 'No hi ha activitats previstes per avui'. The 'Propers dies' section shows an activity for '06 Octubre 2015 19:30 - 20:30 Lliurament del treball de nombres enters'. To the right, there is a calendar for October 2015, with the 6th of October highlighted in green.

El menú més important és el de **Control de Faltes:** Aquí trobareu diferents pestanyes:

**Incidències:** un resum amb diferents filtres de les absències, incidències, amonestacions i altres registres que té el tutor respecte el vostre fill/a. En el calendari que trobareu podreu veure el dia a dia (feu clic als dies marcats per veure el detall de les observacions que han escrit els professors).

| DIA                  |     |   | TIPUS DE FALTA          |   |
|----------------------|-----|---|-------------------------|---|
| Dilluns              | 45% | 5 | Retard sense justificar | 2 |
| Dimecres             | 27% | 3 | Retard Justificat       | 0 |
| Dijous               | 27% | 3 | Falta sense justificar  | 3 |
| HORA                 |     |   | Falta justificada       | 0 |
| 10:30 - 11:30        | 30% | 4 | Incidència              | 1 |
| 11:30 - 12:00        | 45% | 5 | Expulsió                | 0 |
| 16:00 - 17:00        | 18% | 2 | Deures                  | 3 |
| MATÈRIA              |     |   | Material                | 1 |
| ANGLÈS 2             | 18% | 2 | Sanció                  | 0 |
| EDUCACIÓN FÍSICA 2   | 75% | 8 | Lavabo                  | 0 |
| LLENGUA CASTELLANA 2 | 9%  | 1 | S'ha fet pipi a l'aula  | 1 |

### Desembre 2015

| DI | Dt | Dc | Dj | Dv | Ds | Dg |
|----|----|----|----|----|----|----|
|    | 1  | 2  | 3  | 4  | 5  | 6  |
| 7  | 8  | 9  | 10 | 11 | 12 | 13 |
| 14 | 15 | 16 | 17 | 18 | 19 | 20 |
| 21 | 22 | 23 | 24 | 25 | 26 | 27 |
| 28 | 29 | 30 | 31 |    |    |    |

### Gener 2016

| DI | Dt | Dc | Dj | Dv | Ds | Dg |
|----|----|----|----|----|----|----|
|    |    |    |    | 1  | 2  | 3  |
| 4  | 5  | 6  | 7  | 8  | 9  | 10 |
| 11 | 12 | 13 | 14 | 15 | 16 | 17 |
| 18 | 19 | 20 | 21 | 22 | 23 | 24 |
| 25 | 26 | 27 | 28 | 29 | 30 | 31 |

### Febrer 2016

| DI | Dt | Dc | Dj | Dv | Ds | Dg |
|----|----|----|----|----|----|----|
| 1  | 2  | 3  | 4  | 5  | 6  | 7  |
| 8  | 9  | 10 | 11 | 12 | 13 | 14 |
| 15 | 16 | 17 | 18 | 19 | 20 | 21 |
| 22 | 23 | 24 | 25 | 26 | 27 | 28 |
| 29 |    |    |    |    |    |    |

### Març 2016

| DI | Dt | Dc | Dj | Dv | Ds | Dg |
|----|----|----|----|----|----|----|
|    | 1  | 2  | 3  | 4  | 5  | 6  |
| 7  | 8  | 9  | 10 | 11 | 12 | 13 |
| 14 | 15 | 16 | 17 | 18 | 19 | 20 |
| 21 | 22 | 23 | 24 | 25 | 26 | 27 |
| 28 | 29 | 30 | 31 |    |    |    |

### Abril 2016

| DI | Dt | Dc | Dj | Dv | Ds | Dg |
|----|----|----|----|----|----|----|
|    |    |    |    | 1  | 2  | 3  |
| 4  | 5  | 6  | 7  | 8  | 9  | 10 |
| 11 | 12 | 13 | 14 | 15 | 16 | 17 |
| 18 | 19 | 20 | 21 | 22 | 23 | 24 |
| 25 | 26 | 27 | 28 | 29 | 30 |    |

### Maig 2016

| DI | Dt | Dc | Dj | Dv | Ds | Dg |
|----|----|----|----|----|----|----|
|    |    |    |    |    |    | 1  |
| 2  | 3  | 4  |    |    |    |    |
| 9  | 10 | 11 | 1  |    |    |    |
| 16 | 17 | 18 | 1  |    |    |    |
| 23 | 24 | 25 | 2  |    |    |    |
| 30 | 31 |    |    |    |    |    |

Retard sense justificar  
 Dimecres - 11:30:00 - 12:00:00  
 EDUCACIÓN FÍSICA 2  
 PEDRO MUÑOZ BERMUDEZ

### Juny 2016

| DI | Dt | Dc | Dj | Dv | Ds | Dg |
|----|----|----|----|----|----|----|
|    |    |    |    | 1  | 2  | 3  |
| 6  | 7  | 8  | 9  | 10 | 11 | 12 |
| 13 | 14 | 15 | 16 | 17 | 18 | 19 |
| 20 | 21 | 22 | 23 | 24 | 25 | 26 |
| 27 | 28 | 29 | 30 |    |    |    |

### Juliol 2016

| DI | Dt | Dc | Dj | Dv | Ds | Dg |
|----|----|----|----|----|----|----|
|    |    |    |    | 1  | 2  | 3  |
| 4  | 5  | 6  | 7  | 8  | 9  | 10 |
| 11 | 12 | 13 | 14 | 15 | 16 | 17 |
| 18 | 19 | 20 | 21 | 22 | 23 | 24 |
| 25 | 26 | 27 | 28 | 29 | 30 | 31 |

**Observacions:** Aquí trobareu un llistat amb data i hora de les observacions que ha posat el centre per cada fill i per curs.

## CONTROL DE FALTES

Arnau Fauria Bairès ▾

Bulletí Notes 1 Trimestre

Bulletí Notes 2 Trimestre

Bulletí Notes 3 Trimestre

Incidències

Observacions classe (6)

Notes

2012/2013 - 1ESOA ▾

**09-04-2013 16:30:00 - 18:00:00 C. NATURALS 1**

Assistit a classe

**09-04-2013 16:00:00 - 17:00:00 C. SOCIALS 1**

Assistit a classe

**Notes:** Al final de trimestre també podreu descarregar els butlletins oficials de notes per cadascun dels vostres fills.

## CONTROL DE FALTES

Arnau Fauria Bairés ▾

Bulletí Notes 1 Trimestre

Bulletí Notes 2 Trimestre

Bulletí Notes 3 Trimestre

Tornem al menú principal i hi trobem **Missatges**, que ve a ser un correu electrònic intern del centre.

### MISSATGES

Redacta un missatge Opcions

Safata d'entrada (1)

Missatges enviats

Esborrany (1)

CREAR CARPETA

Safata d'entrada (1/5)

Eliminar Marcat com a llegit Marcar tots Desmarcar tots Mostrant missatges 1 - 5 Primer Anterior 1 Següent Últim

Tots ▾ Cercar

|                          |   |                        |  |              |
|--------------------------|---|------------------------|--|--------------|
| <input type="checkbox"/> |  | PEDRO MUÑOZ BERMUDEZ   | Convocatòria                                       | 04 Mar.      |
| <input type="checkbox"/> |  | JOAN BOSCH GASOL       | Prueba Mensaje2                                    | 15 Feb.      |
| <input type="checkbox"/> |  | JORDI ROURE MARTINEZ   | Comunicado Prueba iEduca                           | 15 Feb.      |
| <input type="checkbox"/> |  | PEDRO MUÑOZ BERMUDEZ   | Faltes primer trimestre                            | 27 Oct. 2015 |
| <input type="checkbox"/> |  | ADMINISTRADOR INTRANET | 2eso Calendari Xerrades Mossos Violència Masclista | 27 Oct. 2015 |


Eliminar Marcat com a llegit Marcar tots Desmarcar tots Mostrant missatges 1 - 5 Primer Anterior 1 Següent Últim

Per enviar un missatge feu-ho amb el botó “Redacta un missatge”.

Escriviu un “Assumpte” i el text que vulgueu enviar. Us recomanem que hi poseu el nom i cognom de l’alumne per facilitar la feina al tutor.

**Redacta un missatge**






Enviar Desar Descartar

Per a 

Assumpte

Missatge

Arxiu Edició Inserir Veure Format Eines

Formats **B** *I*     

Per indicar el destinatari feu clic al botó “Per a” i s’obrirà una finestra nova.

- persones
- Feliu Carlemany , Adria (tutor 3 ESO A )
- Bosch Gasol , Joan (tutor 2 ESO A )

Afegir/Modificar



Actualment només és possible enviar missatges al tutor del vostre fill/a. Marqueu-lo, premeu el botó “afegir” i després el botó “assignar persones”.

Ara ja podeu enviar el missatge:

### Redacta un missatge

Enviar Desar Descartar

Per a 1 Persones [ADRIA FELIU CARLEMANY.]

Assumpte

L'alumne iEduca no assistirà a classe el proper dilluns

Missatge

Arxiu ▾ Edició ▾ Inserir ▾ Veure ▾ Format ▾ Eines ▾

Formats ▾ **B** *I*

Benvolgut tutor,

L'alumne iEduca no assistirà a classe el proper dilluns perquè té visita al metge

Moltes gràcies

|

### Altres mòduls opcionals per donar accés:

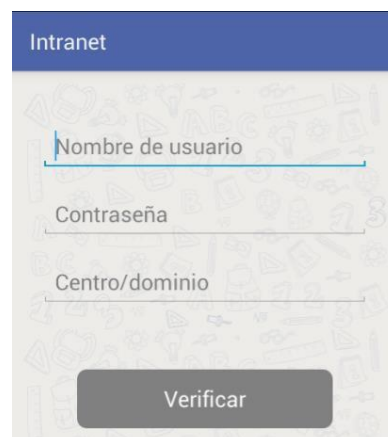
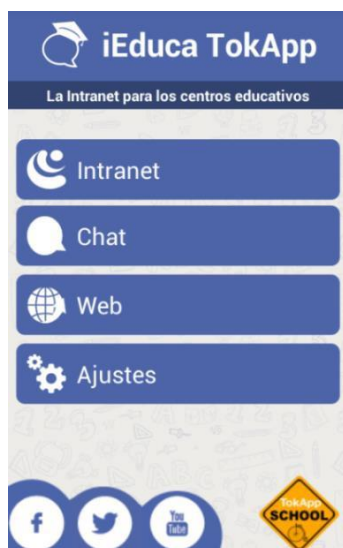
- **Enquestes:** El centre pot enviar enquestes per saber què opinen els familiars sobre el centre i així millorar.
- **Documents compartits:** El centre pot compartir documentació que cregui necessària amb les famílies.
- **Enllaços d'interès:** El centre pot recomanar enllaços a web d'interès
- **Organigrama:** el centre pot compartir l'organigrama perquè les famílies coneguin l'estructura del centre.

## Mobilitat

També podeu accedir a iEduca des d'un dispositiu mòbil o tauleta descarregant l'app iEduca Tokapp disponible a:



- Crea't un usuari tokapp, aquest et servirà per tots els centres que tinguin aquesta app de comunicació amb famílies.
- Valida'l amb el telèfon o el correu per si mai necessites recuperar la contrasenya.
- Un cop a dins de l'app has d'anar al botó "Intranet" et demanarà usuari, contrasenya i domini, tota aquesta informació te l'ha de facilitar el centre\*.



*\*Si el centre no t'ha facilitat el domini, per saber-lo només has d'entrar a iEduca via escriptori i un cop hagis accedit, veuràs que a la barra de dalt de l'explorador posa xxxx.ieduca.com, l'xxxx és el que heu de posar a centre/domini dins el login de l'app.*